

*Školský časopis Základnej školy
Hrnčiarskej*



STOPA



JESEŇ/ZIMA

2013 / 2014



Zamyslenie na úvod...

Rok čo rok k nám prichádzajú pomaly a najskôr nenápadne. Je to tak, najkrajšie sviatky roka sa opäť blížia, už môžeme počítat' dni.

Radostné, čarovné, bohaté, pokojné, láskyplné.....Iba jediné sviatky v roku majú toľko prívlastkov – VIANOCE. Niet vari krajších sviatkov. Na Vianociach sú krásne už samotné prípravy na ne. V rodinách, v ktorých je láska a porozumenie, sú aj deti šťastné a spokojné.

V týchto rodinách má celé vianočné obdobie, čiže aj čas na prípravu Vianoc, svojské čaro. Všetci sa dokážu zapojiť do spoločných prác nevynímajúc ani deti. KEDY UŽ BUDÚ VIANOCE ?.....Túto otázku vyslovujú všetky deti. Nekonečne dlhý čas čakania na deň, keď sa ozve vianočný zvonček, sa im snažíme spríjemniť adventným kalendárom, ktorý deň za dňom odkrajuje predvianočný čas priprav.

Na Vianoce sa tešíme spolu s deťmi. Snažíme sa svojim blízkym pripraviť čo najviac radostí a prekvapení. Tajomstvá pri chystaní darčiekov vyvolávajú sladké napätie a netrpezlivé očakávanie. So zvláštnou radosťou pripravujeme darčeky pre rodinu a milých priateľov, zamýšľame sa nad tým, ako pekný darček zabalíme, s deťmi sa púšťame do výroby ozdôb na stromček, plánujeme pečenie vianočného pečiva i prípravu vianočného menu.

A pretože nielen v duši, ale i všade okolo seba chceme mať „sviatočno“, zdobíme a krášlime svoje byty. Sviatočná výzdoba v oknách oznamujeme blížiaci sa príchod sviatkov. Prijemnú pohodu nám vyčarujú spoločne zhotovené vianočné dekoratívne drobnosti ako girlandy, vence nad vchodové dvere a svietniky, ktoré nám budú svietiť práve v tento deň.

Kiežby to vianočné svetlo porozumenia a pokoja v nás zotrvalo čo najdlhšie. Bol by to najkrajší vianočný dar. Pričiniť sa oň musíme predovšetkým sami, vo svojom vnútri.



Vianoce sú kresťanským sviatkom vtelenia a sviatkom narodenia Ježiša Krista.

V rímskokatolíckej cirkvi je druhým najhlavnejším sviatkom Sviatok narodenia Pána alebo Prvý sviatok vianočný, ktorý sa podľa gregoriánskeho kalendára slávi 25. decembra. Od reformácie sa Vianoce začínajú sláviť už deň vopred, na Štedrý večer (24. decembra). Oslava narodenia Ježiša Krista sa takto rozkladá do o niečo dlhšieho času. Kým protestanti sústreďujú svoju oslavu na podvečerné bohoslužby počas Štedrého dňa a na ranné bohoslužby na 25. decembra, tak rímski katolíci sústreďujú svoju oslavu najmä k času, keď odbije polnoc medzi 24. a 25. decembrom. Omša sa takto slávi priamo o polnoci a preto sa nazýva polnočná omša.

V mnohých krajinách sú 24. a 25. december dňami pracovného pokoja. Niekde sa podobne slávi aj Druhý sviatok vianočný (v cirkevnom kalendári sviatok sv. Štefana, v anglosaských krajinách tzv. Boxing Day) - ktorý pripadá na 26. decembra. Niektoré pravoslávne cirkvi slávia Vianoce podľa juliánskeho kalendára 7. januára.

Vianoce patria spolu s Veľkou nocou a Turícami medzi hlavné kresťanské sviatky. Vianočné obdobie je jedným z období liturgického roka. Trvá od Sviatku Narodenia Pána až do nedele po Sviatok Zjavenia Pána (ľudovo Traja králi).

Kresťania aj nekresťania slávia Vianoce vzájomným obdarúvaním sa. Tento zvyk je v protestantskom prostredí doložený od 16. storočia. V katolíckych rodinách sa darčeky naopak rozdávali na sviatok sv. Mikuláša. Medzi ďalšie vianočné zvyky a symboly patrí ľudová dramatizácia vianočného príbehu (od 11. storočia), stavanie jasličiek (od 13. storočia, sv. František z Assisi), adventný veniec (1839), vyzdobený vianočný stromček (od 19. storočia). Mnohé krajiny majú ďalšie špecifické vianočné zvyky.



7 krásnych symbolov Vianoc

Vieš, aké majú Vianoce symboly a prečo sa na tieto sviatky ľudia tešia? Ak nie, tak my ti pár perličiek z histórie týchto krásnych sviatkov prezradíme. Vianoce doposiaľ uchovali svoje neopísateľné tajomné čaro, umocnené mnohými pradávными zvykmi, prekrásnymi koledami či betlehemskými hrami.

1. Symbol - Vianočný stromček

Legenda hovorí, že na nápad ozdobiť vianočný stromček prišiel v roku 573 írsky mních Kolumbán, ktorý chcel prilákať ľudí na svoje kázne. Keďže si všimol, že ľudia majú v úcte jedľu, ozdobil ju horiacimi fakľami v tvare kríža. A vtedy sa zrodila tradícia ... Prvýkrát sa ozdobené vianočné stromčeky objavili asi len pred 400 rokmi v Nemecku, kde pre nemeckých mešťanov a bohatú vrstvu predstavovali blahobyť.

Chudobní ľudia ich nahradili vetvičkami, ktoré po domoch rozdávali vinšovníci.

Prvé vianočné stromčeky si ľudia zdobili tým, čo si vypestovali doma v záhrade, najčastejšie čerstvými či sušenými jablčkami, hruškami, alebo orechmi. Neskôr sa začali používať aj perníky, papierové ozdoby, rôzne figúrky zo slamy či rôznych tráv či kukuričného šúpolia. Samozrejme, vyrobiť takéto ozdoby nebolo jednoduché, chystali sa už mesiac pred sviatkami. Vianoce mali svoje čaro, pretože rodina bola po večeroch spolu, alebo sa ľudia stretávali pri driapaní peria a deti pritom vystrihovali ozdoby na stromček. Najnovším trendom zdobenía vianočných stromčekov je ich výzdoba v jednej farbe, napríklad v žltej, červenej či modrej. Dôležité je, že sa pri vianočnom stromčeku zide celá rodina.



2. symbol-Oplátky

Oplátky symbolizujú, že kresťania pristupujú k svätému prijímaniu. Keďže Vianoce sú kresťanským sviatkom, telo Ježiška predstavuje práve oplátka, ktorá sa je na Štedrý deň s medom a cesnakom. Dievčatám robili rodičia krížiky na čelo, aby boli krásne a deťom, aby poslúchali. Takže už teraz vieš, prečo vám mamička hovorí, aby ste boli dobré ako med. Cesnak bol považovaný za všeliak proti chorobám, hoci ti nemusí veľmi chutiť pre svoju prirodzenú arómu. Dokonca ho ľudia používali ako ochranu proti upírom či zlým duchom. V 19. storočí však mali výsadu piecť vianočné oplátky len učitelia či organisti. Dva či tri dni pred Vianocami ich školopovinné deti roznášali do rodín. Oplátky sa formovali horúcimi kliešťami a začali sa piecť hneď po Lucii. Odovzdávanie oplátok sprevádzali vinšom.

3. symbol – Celodenný pôst

Ľudia dodržiavali celý Štedrý deň pôst až po Štedrú večeru, ktorá začínala, keď sa zotmelo. Cez deň sa jedlo málo, iba bezmäsité jedlá. Pôst sa dodržiaval až do chvíle, keď sa na nebi ukázala prvá hviezda, niekde až do polnoci. Kto tak urobil, mal veľkú nádej, že uvidí zlaté prasa. Kým deti chystali vianočný stromček - vyrábali ozdoby na stromček, či neskôr balili do salónkových bielych i farebných papierikov kockový cukor,, rodičia piekli, varili a chystali rôzne dobroty. Cukrovinky, perníčky, medovníčky mali už napečené tri dni dopredu. Pred Štedrou večerou sa všetci okúpali, obliekli si svoje najlepšie šaty a sadli k stolu, ktorý bol poviazaný železnou reťazou na znak toho, aby rodina dodržala spolu a bola pevná ako reťaz v každom životnom okamihu. Počas štedrého dňa mohol prísť do domu ako prvý len chlap, nikdy nie žena. Verilo sa, že chlap nosí do domu dobré správy.

4.symbol - Štedrá večera

Prenes sa o pár storočí dozadu a predstav si, že je Štedrý deň, práve na nebi vyšla prvá hviezda.. Všetci sedíte za sviatočne prestretým stolom, mama zaklope zvonku na dvere, v ruke drží košík ovocia s medom, cesnak, jablčka, orechy, hrozno či oplátky. Pristúpi k stolu, položí naň košík s ovocím a nasledujú modlitby a požehnanie na čelo znakom kríža s cesnakom namočeným do medu. Potom sa hádžu orechy na všetky štyri svetové strany ako symbol, aby do domu prichádzali len samé dobré správy.

Dobrá hospodárka nesmela zabudnúť ani na zvieratká, ktoré sa doma chovali, či to boli zajace, prasiatka, psík, všetci dostali zo všetkého jedla niečo.

Večera začína oplátkou s medom, orieškom a strúčikom cesnaku. Nasledujú modlitby a požehnanie na čelom znakom kríža s cesnakom namočeným do medu. Potom sa položí na slávnostne prestretý stôl vianočná polievka (rybacia, šošovicová, hubová alebo kapustová), po polievke sa je kapor či iná ryba. Dôležitá je úprava stola, pod každý tanier gazdina položí kapriu šupinku a mincu, aby sa v dome držali peniaze. Na Štedrý deň sa malo jesť mäso beznohé (ryba), na Kristovo narodenie dvojnohé (hydina) a na deň svätého Štefana štvornohé (napríklad mäso z prasiatka). Po Štedrej večeri nasledovala d'akovná modlitba a spievali sa kresťanské vianočné piesne. V ten večer nechýbali vinšovačky a stretnutia s blízkou rodinou. Samozrejme, výber jedál sa menil podľa regiónov a vierovyznania, základ štedrej večere bol však zvyčajne rovnaký - med, oplátky, cesnak, huby, kyslá kapusta či ryby.

5.symbol - Adventný veniec

Advent je slovo, ktoré nám v sebe nesie posolstvo tichého nádejného očakávania príchodu malého Ježiška. Kruhovým tvarom pripomína ľudskú súdržnosť a vzájomnú lásku. Adventný veniec je teda symbolom adventného obdobia, ktoré začína štyri týždne pred Vianocami. Tradícia adventných vencov začala v Nemecku r. 1838. Vtedy priniesol Johann Wichern koleso od voza opusteným sirotám v domove. Pôvodne malo slúžiť ako svietnik pri spoločnom stole. Drevené koleso však deti ozdobili vetvičkami jedličky aj farebnými stuhami a Johann na ňom zapálil prvú sviečku. V tom čase sa na ňom denne zapalovala nová sviečka, dnes sa na adventnom venci zapalujú štyri sviečky, každý týždeň pred Vianocami jedna. Keď na adventnom venci dohoria všetky sviece, nastal čas Vianoc.



6.symbol - Vianočná ruža

Krásne žiarivá červená "hviezda" možno v čase Vianoc zdobí aj tvoju detskú izbu. Vianočná ruža pochádza zo Strednej Ameriky a v prírode kvitne po celý rok - a je známa aj pod menom Poinsettia. Tieto rastliny sú inak nazývané i "rastliny krátkych dní", pretože kvitnú iba vtedy, ak nie sú vystavené svetlu viac ako 12 hodín. V bytových podmienkach sa jej veľmi nedarí, ale ak ju odborne ošetruješ, rozkvitne. Vianočné ruže neznášajú vlhkosť, preto by si ju nemal často zalievať. Kvet vydrží aj niekoľko mesiacov - nezriedka až do veľkonočných sviatkov. V čase Aztékov bola symbolom nového života pre bojovníkov, ktorí padli. Krik vianočnej ruže pochádza z Mexika, kde ho indiáni volali "vetom s listami pevnými sťa koža." Rozšírovali ho brazílski misionári, ktorí ho vysádzali pri kostoloch.

7.symbol - Vianočný Betlehem

Betlehem alebo jasličky predstavujú zobrazenie svätej rodiny Jozefa, Márie a Ježiška. Stavali sa v kostoloch a neskôr aj v domácnostiach, dokonca oveľa skôr ako vianočné stromčeky. Živý betlehem vytvoril sv. František z Assisi, keď v r. 1223 v jaskyni v Grecciu v Taliansku zorganizoval vytvorenie živého betlehemu. Vytvoril drevenú konštrukciu, požičal si domáce zvieratá - osla a voľa, našiel dobrovoľníkov, ktorí predstavovali Máriu a Jozefa. Dieťaťom bola bábka. Tento zvyk sa rozšíril po celom kresťanskom svete. Neskôr si ľudia do betlehemov pridávali postavy svojich blízkych. Po čase tento zvyk začal postupne upadať a dnes, keď sa prejdeš po obchod, opäť môžeš v nich objaviť papierový alebo drevený Betlehem.

Zo života našej školy...

LETNÝ TÁBOR

V mesiaci august naša škola ako každý rok pripravila veselé aktivity pre našich žiakov v Letnom tábore. Boli to krásne letné dni plné zábavy. Žiaci zabudli na prázdninovú NUDU, pretože ich čakala obľúbená činnosť,



príjemný oddych, nezabudnuteľné zážitky, množstvo zaujímavých aktivít a program podľa detskej nálady a detských predstáv. Každý deň si žiaci mohli vybrať zaujímavú činnosť kde využili svoje zručnosti. Zahrali si rôzne súťažné hry, počítačové hry, rôzne druhy

spoločenských hier. Nasledoval zábavný program ako premietanie rozprávok a filmov pre deti, opekačka a veselá kúpačka na Ondave, chytanie rybiek, návšteva ZOO, výtvarné dielne a množstvo iných zaujímavých vecí. Žiaci si odniesli mnoho krásnych a nezabudnuteľných zážitkov z nášho letného tábora.



„KRPAŤÁK“

11. októbra 2013 sa na našej škole konalo „cechovanie“ žiakov prvého a piateho ročníka.



Deviatci pripravili pre žiakov pestrý program. Kráľ, dve princezná a ich pomocníci najprv pripravili pre prváčikoch úlohy z rozprávky „O veľkej repke“. Po prekonaní týchto úloh ich kráľ pasoval za platných členov žiackeho cechu. Nasledoval krátky tanec s princeznou Soňkou a na rad prišli piatáci. Tí museli zložiť sľub a ochutnať zázračný elixír múdrosti, ktorý pre nich pripravila princezná Alžbetka. Ten má zaručiť výborné známky v škole.



Zavŕšením programu bola diskotéka, na ktorej sme sa všetci spoločne výborne zabavili.

Žiaci si okrem bohatých zážitkov odniesli pamätný list z cechovania a sladkú odmenu.

Tak vitajte prváci a piatáci v našich školských radoch!

Za pomoc pri organizácii akcie by sme sa chceli poďakovať p. učiteľke Mgr. Bereznej.

Kolektív deviateho ročníka



Mladý záchranár CO 2013

Dňa 27.9.2013 sa uskutočnilo obvodné kolo súťaže Mladý záchranár CO, ktorú organizoval Odbor CO a KR Stropkov. Žiaci našej školy sa zapájajú do tejto súťaže každoročne.

Cieľom súťaže je učiť deti pomôcť zranenému človeku alebo zachrániť niekomu život.

Aj tohto roku sa pod vedením p. učiteľky Bereznej a p. učiteľa Pavlíka usilovne pripravovalo osem žiakov 9. ročníka: Soňa Angelovičová, Alžbeta Šmilňaková, Katarína Hurná, Martina Šeršeňová, Kevin Čurný, Lukáš Hudačin, Aurel Guman, Marko Baka.

V krásnom prírodnom prostredí rekreačnej oblasti Domaša – Tišava súťažili v disciplínach:



Civilná ochrana

Pohyb v prírode

Zdravotnícka príprava

Hasenie malých požiarov

Strelba zo vzduchovky

Testy

Družstvo žiakov: **Katarína Hurná, Martina Šeršeňová, Aurel Guman a Lukáš Hudačin** získalo vo veľkej konkurencii **3. miesto**. Ďakujeme za reprezentáciu školy a srdečne gratulujeme k peknému umiestneniu.



Deň jablák

Na Slovensku sa jablko stalo symbolom – boja proti rakovine. Európska asociácia líg proti rakovine na jeseň každého roku vyhlasuje Týždeň proti rakovine, v rámci neho sa tradične koná aj Deň jablák.

Podstatnou myšlienkou tohto dňa je, aby človek nikdy nezabudol, že jablko predstavuje symbol fyzickej, kultúrnej i genetickej pestrosti.

Lekári i odborníci na zdravú výživu zdôrazňujú - *jablko prospieva zdraviu*. Povzbudzuje nervový systém, minerálmi a vitamínmi posilňuje organizmus.

Nepochybne aj preto sú pravdivé výroky: „Denne jedno jablko pre zdravie!“ alebo „Každý deň jablko, od lekára ďaleko.“

Deň jablák sme si pripomenuli 16.10.2013 aj na našej škole. Žiaci sa zapojili do rôznych aktivít. Maľovaním, vystrihovaním, modelovaním rôznych jablčok si vyzdobili svoje triedy. Vyvrcholením akcie bolo vytvorenie „živého jablčka“ v areáli školy.



PROJEKT – „HOVORME O JEDLE“



V dňoch od 14.10.2013 do 18.10.2013 sa konala súťaž „Hovorme o jedle“ /Centrum rozvoja znalosti o potravinách/. Cieľom súťaže je vyvolávať a podporovať spoluprácu a aktívnu účasť školy pri vzdelávaní detí a mládeže o potravinách a dobrých stravovacích návykoch ako súčasť zdravého životného štýlu, o úlohe potravín pri ochrane zdravia a ich významne pre tvorbu a ochranu životného prostredia, regionálny rozvoj a zamestnanosť. Do súťaže sa zapojilo päť tried. Žiaci ukázali svoju šikovnosť v piatich súťažných príspevkoch na zvolené témy:

1. deň – chlieb, pečivo, obilniny,
2. deň – zelenina a ovocie,
3. deň – mlieko a mliečne výrobky,
4. deň – odkiaľ jedlo pochádza,
5. deň – jedz a buď fit.

Vyhodnotenie súťaže bude zverejnené 30.10.2013.



Súťaž koordinovali Mgr. J. Berezná – koordinátor voľného času
a Mgr. B. Korekáčová – koordinátor ŠPZ

Fajčenie je prejav slabosti a nízkeho sebavedomia.



Príťažlivosť akú má pre tínedžera cigareta v ruke ťažko s niečím porovnávať. Pocit dospelosti, pocit nezávislosti, slobody.... Dovoľiť si niečo zakázané je ťažko odolateľným pokušením. V partiách je rituál fajčenia takmer neoddeliteľnou súčasťou „žitia“.

Podľa psychológov však po cigarete siahne tínedžer, ktorý má problém so sebavedomím. Zdravé ego ju nepotrebuje. Módnosť cigariet dokonca v západnom svete vyhasína. V Amerike sa fajčiar nikdy nedostane na dobrú pozíciu. Jeho závislosť totiž poznať na prvý pohľad a pre zamestnávateľa je fajčenie prejavom slabosti, slabej vôle a nízkeho sebavedomia. Navyše fajčenie je istým druhom nervového uspokojenia a fajčiari sa vyznačujú zvýšenou nervozitou.

Stojí to zato?

Podľa hlavného odborníka pre medicínu drogových závislostí MZ SR MUDr. Ľubomíra Okruhlicu, CSc. sa s nikotínom neradno zahrávať, „pokiaľ ide o psychoaktívne látky najvyššiu návykovú silu má nikotín a heroín. Na ne sa aj najrýchlejšie vytvorí závislosť.“ Čím skôr človek s fajčením začne, tým horšie sa od neho odvyká. Navyše následky fajčenia so znižujúcim sa vekom narastajú. Zhubne pôsobí na obe pohlavia, viac však na dievčatá. Tento druh nervového uspokojenia podľa výskumov spomaľuje rast až o pätinu, ovplyvňuje duševnú činnosť a zhoršuje prospech, znižuje čuchové a chuťové vnímanie, životnú energiu, športovú výkonnosť. Ženy, ktoré fajčia majú väčšie riziko neplodnosti, potratov, vývinových problémov u detí, deti so srdcovými a dýchacími problémami. O priamom súvisi s rakovinou pľúc, úst, hrtana a pažeráka už iste počul každý. Navyše fajčiara poznať. Je nervózny, má sivastú pleť, žlté zuby, prsty, vyrážky. Fajčením sa zhoršuje aj kvalita pleti, stráca pružnosť a skôr starne. Energiu a lesk strácajú aj vlasy.

Vedci vypočítali, že jedna cigareta zoberie fajčiarovi 15 minút života a otvára dvere k ďalším návykom ako je alkohol a drogy. Návyk vzniká veľmi rýchlo.



Realita

Podľa poslednej štúdie ESPAD fajčilo za ostatných 30 dní 51% 16 ročných chlapcov a 43% dievčat. Za ostatných desať rokov ale údaj u dievčat zaznamenal viac ako 100% - ný nárast. Odhaduje sa, že dnes fajčí dokonca v tínedžerskom veku viac dievčat ako chlapcov. Centrum pre kontrolu chorôb USA GYTS zisťovalo výskyt fajčenia a užívania tabakových výrobkov na Slovensku medzi mládežou vo veku od 13 do 15 rokov. Z výsledkov vyplýva, že v tejto vekovej kategórii už fajčilo 64,3 % chlapcov a 60,2% dievčat. Takmer tridsať percent opýtaných pritom začalo fajčiť pred desiatym rokom života.

Podľa štúdie Úradu verejného zdravotníctva je priemerný vek, kedy dieťa prvýkrát vyskúšalo cigaretu 11 rokov u chlapcov a 12 u dievčat.



Na všetko je však jednoduchý recept, ak sa nenaučíte fajčiť, nikdy vám to nebude chýbať!

Príbehy zo života

Neskoro...



Bol raz jeden chlapec, ktorý sa narodil s chorobou. Bola to nevyliciteľná choroba. V 17 rokoch mohol každú chvíľu zomrieť. Žil stále len utiahnutý v dome pod dohľadom svojej matky. Raz toho už mal dosť a tak sa rozhodol, že sa pôjde prejsť do mesta. Poprosil svoju matku o dovolenie a ona mu to umožnila. Keď sa prechádzal videl množstvo obchodov. Keď šiel okolo jedného obchodu s hudbou, uvidel nádherné dievča, asi v jeho rokoch... Bola to láska na prvý pohľad. Otvoril dvere a vstúpil dovnútra. Nepozeral sa po ničom inom iba po nej. Stále viac sa približoval k nej. Pozrela sa na neho s úsmevom a opýtala sa: „Môžem Vám nejakú pomôcť?“ V priebehu toho si myslel, že je to ten najkrajší úsmev aký kedy vo svojom živote videl. Pociťoval potrebu pobožkať ju práve v tejto chvíli. Koktavou jej odpovedal: „Áno, eeehhh, uuuhhh, rád by som kúpil jedno CD.“ Bez premyslenia zobral prvé CD aké mal po ruke. „Chceš ho zabaliť?“ dievča sa opýtalo s úsmevom. Odpovedal: „áno.“ A ona mu išla zabaliť, keď mu ho podala rozlúčili sa a odišiel. Od toho dňa, navštevoval, tento obchod pravidelne, aby kúpil nejaké CD. To dievča mu stále jednotlivé CD balila. On si ich bral domov a zabalené ukladal do zásuvky. Príliš sa hanbil, aby ju niekde pozval. Akokoľvek to skúšal, nešlo mu to. Jeho matka sa pokúsila ho v tom povzbudiť, aby sa ďalší deň odvážil, a on sa chytil za srdce a... a vyšiel odvážne k obchodu. Kúpil si CD a ako vždy dostal ho zabalené. Vzal CD a keď sa ona nepozerala, rýchle jej nechal na pulte lístok s jeho telefónnym číslom a vybehol z obchodu von... „Crrr“ !!! Matka zobrala slúchadlo: „Áno?“, bola to ona, pýtala sa na neho, matka úplne zničená začala plakať a povedala: „Ty to nevieš? ... Včera zomrel.“ Bolo príliš dlhé ticho, až na plač matky, ktorý sa v slúchadle ozýval...Neskôr vstúpila matka do izby svojho syna, aby si ho pripomenula. Rozhodla sa začať s triedením jeho vecí. Otvorila zásuvku a na jej prekvapenie zbadala tam hŕbu zabalených CD. Jedno z nich otvorila a našla tam lístok. Bolo na ňom napísane: „Ahoj!!!, si fakt milý, chcel by si niekedy so mnou vyjsť von? Mám ťa rada ...Sofia.“ S hlasitou emóciou otvorila matka ešte jedno CD a i z toho CD vypadol papierik, a na všetkých stalo to iste... Takýto je život... Nečakaj príliš dlho kým niekomu povieš, čo cítiš! Povedz to ešte dnes!! Zajtra už môže byť neskoro...tak preto choď za človekom ktorého ľúbiša povedz mu to.....a nestrácaj čas....., lebo práve on môže byť ten pravý a jediný...




HUDBA

Rakby: Slovensku ho ukázali hokejisti

RAKBYHO VEREJNOSŤ SPOZNALA AŽ PO TOM, ČO NAŠI HOKEJISTI ZÍSKALI STRIEBORNÉ MEDAILY NA MAJSTROVSTVÁCH SVETA V HELSINKÁCH. SKLADBA UKÁŽ MI BOLA VTEDY AKOBY DRUHÁ SLOVENSKÁ HYMNA.

"A stačil jeden blázon, Tatar, ktorý s tým začal a všetkým sa to páčilo. My sme už asi pol roka vystupovali, mávali sme dva-tri koncerty týždenne, ale toto nám pomohlo dostať sa do médií. Zrazu o nás vedeli aj ľudia starší ako 30 rokov," dodáva Rakby. Skladba bola dokonca nominovaná na Hit roka v ankete Slávik 2012.



BIOGRAFIA

RAKBY vlastným menom Ramón Beňo sa narodil 5.3. 1989 v Nitre. Prvý dotyk s hip-hop kultúrou začal v roku 2005 a to v podobe tanca konkrétne break a new style. Po roku s nezhodami so svojou tanečnou skupinou sa púšťa do písania textov s cieľom spraviť niečo iné, niečo živšie oproti ostatnej nitrianskej repovej scéne. Po tomto rozhodnutí vzniká mladá a svieža skupina TEP NR.

V roku 2007 vzniklo prvé demo CD s názvom **DEMO NR**. TEP NR začína koncertovať ale Rakby má svoj vlastný projekt v hlave a ide vlastnou cestou. To sa prejavilo aj na názve dema z roku 2008: **Našiel Som Cestu**.

V roku 2009 sa Rakby rozhodol že sa nadobro vydá sólovou dráhou a na prelome roku 2009/2010 vydáva profesionálne EP **Ticho Pred Búrkou**, ktoré išlo zadarmo do všetkých najväčších hip-hopových portálov po celom Slovensku a Česku.

V roku 2011 sa Rakby dostal do pokračovania najúspešnejšieho hip-hopového muzikálu " Príbeh ulice 2" , kde sa okrem vystupovania spolupodieľal aj na tvorbe skladieb. V súčasnosti pracuje s Bacilom , s ktorým má 8 úspešných klipov , ktorých sledovanosť na YouTube presiahla hranicu 11 miliónov pozretí. Album Rakbyho a Bacila vyšiel v júli 2012.

Novinka HTC One max sníma odtlačky prstov podobne ako iPhone 5S

Fanúšikovia HTC sa konečne dočkali nového modelu One max, ktorému boli predchodcovia One a zmenšený model One mini. [Novinka](#) sa drží zabehnutému dizajnu, no zväčšil sa mu displej.

Má jeden z najkvalitnejších displejov na trhu 5,9 palcový s full HD rozlíšením a procesorom Qualcomm Snapdragon 600 s taktom 1,7 GHz a 2 GB RAM. Špekulácie o väčšom displeji sa naplnili, no vo výkonnosti parametrov nespravili revolučný pokrok. Má vnútornú pamäť vo veľkosti 16 GB alebo 32 GB, ktorú je možné rozšíriť pomocou microSD karty. Majitelia nového HTC One max môžu využiť aj bezplatných 50 GB prostredníctvom Google [Drive](#).



Odtlačky prstov

Od svojich predchodcov sa líši najmä snímačom odtlačkov prstov, ktorý je umiestnený pod zadným objektívom. Vie si zapamätať tri rôzne prsty, ktorými môže odomykať obrazovku [alebo](#) spúšťať aplikácie.

Túto technológiu už predstavil Apple pre svoj [nový](#) model iPhone 5S, ktorý rozoznáva biometrické údaje položením prsta na hlavné tlačítko. Najnovšie recenzie zo zahraničia hovoria, že praktickosť a citlivosť je na iPhone 5S oveľa lepšia v porovnaní s HTC One max.

Podľa portálu [theverge.com](#) patria medzi dobré stránky nového modelu HTC výborné reproduktory, jeden z najlepších displejov, životnosť batérie a na boku umiestnený vypínač. Naopak negatívnymi stránkami je nedokonalý snímač odtlačkov prstov, fotoaparát bez stabilizácie obrazu a zbytočne veľký displej.

Zatiaľ ešte nie je presne známe, kedy k nám novinka dorazí a ani aká bude jej cena. Odhaduje sa okolo 650 eur a pravdepodobne bude dostupná iba v striebornom prevedení.



Parametre HTC One max




- **Rozmery:** 165x83x10,3mm
- **Hmotnosť:** 217 g
- **Pamäť:** 2 GB RAM, vnútorná 16 GB alebo 32 GB, microSD
- **Displej:** Super LCD 5,9 palcov (1920x1080)
- **Fotoaparát:** reálne rozlíšenie 4Mpx (2688x1520), LED blesk s piatimi stupňami intenzity, autofokus, 1080p video
- **Batéria:** 3300 mAh
- **Procesor:** štvorjadrový Qualcomm Snapdragon 600 APQ8064T, frekvencia 1,7 GHz, GPU Adreno 320
- **Operačný systém:** Android 4.3, Sense 5.5

PRÍBEH O SMUTNEJ DOPRAVNEJ ZNAČKE





Ahoj deti. Ja som Tomáš a porozprávam Vám príbeh.

Pri ceste, kadiaľ  chodil do školy, stála dopravná značka -  . Upozorňovala šoférov a vodičov, že po ceste nesmú ísť rýchlejšie ako tridsať kilometrov za hodinu. Raz ráno, keď





hopkal  do školy s  na chrbte, všimol si, že  je akási smutná.

„Čože sa ti prihodilo?“ spýtal sa Tomáš. „Prečo nariekaš?“ „Pretože ma nemá nikto rád,“ fňukala .

„Vodiči, ktorým mám slúžiť, na mňa do jedného hromžia, pretože pri mne musia spomaliť. Tridsať kilometrov za hodinu, čože je to za rýchlosť?“



 sa zamyslel. „Myslím, že viem, ako ti pomôcť!“ Len čo prišiel zo školy domov, hodil 



do kúta, vytiahol z pivnice  ,  a  a ponáhlal sa k smutnej značke. Oprel

 a  namočil do  . O chvíľu už pri ceste nestála  , ale pekná okrúhla


 . Dopravná značka zajasala a ďakovala Tomášovi za pomoc. A potom sa začali problémy!

Vodiči pri  už nemuseli svoje autá brzdiť, a tak po ceste veselo uháňali ostošesť! Po ceste


sa čoskoro nedalo pokojne chodiť. Každú chvíľu autá niekomu odfúkli  či  , tu



mamička s  ledva od cesty odskočila a tu babka zamávala na autá svojou  . A všetci


frflali na vylepšenú značku.: „Kto sem postavil tú  ? Takáto rýchlosť je tu pre všetkých veľmi nebezpečná! Budeme čakať, kým sa pre nepodarenú značku stane nehoda?“

Keď to  uvidela, povedala Tomášovi: „Toto je ešte horšie ako predtým! Teraz na mňa hrešia nie vodiči, ale chodci! Navyše, čo ak sa niekomu skutočne stane nejaký úraz?“



vedel, čo musí urobiť. Upaľoval domov, namočil starú  do vody a ponáhal sa

k značke. Vyliezol na  a šikovne zotrel farbu, takže namiesto  pri ceste žiarila opäť

stará dobrá  . Vodiči opäť museli dupnúť na brzdu, ale za to sa už nikto z chodcov nebál ísť po ceste. „Chvalabohu, že je tu značka,“ hovorili, „vďaka nej je na ceste bezpečne!“

ZASMEJME SA

Na hodine slovenčiny. Deti majú písať sloh na tému „Som riaditeľom veľkej firmy“.
Zatiaľ, čo všetky deti píšu,
Jožko spokojne sedí za stolom
a obzerá sa po triede.
- Jožko, prečo nepíšeš? -
pýta sa pani učiteľka.
- No dovoľte?! Čakám na sekretárku!

Na hodine chémie.
- Ak sa nám tento pokus
nevydarí, všetci vyletíme do
vzduchu. A teraz pristúpte
bližšie.

Otec sa pýta syna:
- Tak, syn môj, koľko príkladov si vypočítal
zle na písomke?
- Jeden.
- Bravo, zlepšuješ sa.
- No k tým ostatným som sa ešte nedostal.



Pani učiteľka zadáva v škole deťom úlohu:
- Kto spraví najlepší skutok, dostane týždeň
prázdnin.

Janko príde domov zo školy a hovorí
mamičke:

- Vieš, mami, učiteľka nám vravela v škole, že
kto spraví najkrajší skutok, dostane týždeň
prázdnin.

A mamička mu nato:

- A čo si spravil ty?
- Už nikdy nemusíš polievať kvety.
- A prečo?
- Lebo som ti ich všetky vytrhal!

- Móricko, vymenuj dve zámená!
- Kto? Ja?
- Výborne, píšem ti jednotku.

Na hodine zemepisu je 20 blondínok a
učiteľ. Učiteľ vyzve jednu z nich:

- Nikol, ukážte mi na mape Ameriku.

Nikol ide k mape a ukáže Ameriku. Učiteľ
hovorí:

- Výborne! Ďalšia otázka, kto objavil
Ameriku?

19 blondínok zborovo odvetí:

- Nikol!

Dcéra hovorí mame:

- Mami, dnes som dostala trojku a dvojku.

- Ale nehovor, dnes som stretla pani
učiteľku a tá mi povedala, že si dostala
päťku.

- Však tri a dva je päť.

HRY PRE NAJMENŠÍCH

Pekne vymalujte tohto Santu a jeho vrece s darčekmi.

Santa poslal Zajačikovi pekný darček. Môžete Zajačikovi pomôcť, aby ho našiel?



Nakreslite čiaru, ktorá obrázok spojí s jeho tieňom.

Sledujte postupnosť a nakreslite chýbajúce časti tak, aby boli ozdoby úplné.



Vymaľuj si obrázok



Receptík na vianočný medovník

Potrebné suroviny

600 g hladkej múky, 200g práškového cukru, 150g masla, 3 vajička, 6 PL medu, 1 ČL sóda bikarbóny, 1ČL mletej škorice, 1 ČL perníkového korenia, 2 PL kakaa. Maslo na vymastenie plechu a 1 vajičko na potretie perníčkov. Na zdobenie môžeme použiť orechy, mandle, alebo sneh z bielkov.

Postup prípravy

Všetko spolu spracujeme (nezľaknite sa, keď sa Vám budú aj "uši" lepiť, to bude OK:-). Vyvaľkáme cesto na hrúbku 3 mm a môžeme vykrajovať perníčky. Poukladáme ich na vymastený plech a pečieme v rúre 4-5 minút pri teplote 200°C. Keď perníčky vyberieme z rúry, ešte horúce ich treba potrieť rozšľahaným vajičkom. Budú pekne lesklé. Po vychladnutí zdobíme vyšľahaným bielkom (bielok + cukru + pár kvapiek citrónu pre lesk). Tieto perníky sú hneď od začiatku mäkučké. Kakao urobí perníčky tmavšie a vynikne na nich zdobenie bielkom. TIP: ja ich dávam do plechovej dózy a dávam medzi ne jabĺčko, ktoré po týždni vymením. Úžasná chuť perníkov i jabĺčka.

Prajeme Vám pekné vianočné sviatky
a veľa, veľa darčiekov!

